

EXTENSA GAMA DE ESTUFAS A GAS PARA EXTERIORES, TERRAZAS, LOUNGES, CHILL OUTS, ÁREAS DE DESCANSO, ETC.

**NUEVAS ESTUFAS DE DISEÑO, Y ALTA CALIDAD EN
ACERO INOXIDABLE.**



CORONA en colores Blanco, Negro e Inox
• Altura: 2.240 mm • Potencia: 13 Kw.

CORONA Baja
(Lounge Área Heater)
color Negro e INOX
• Altura: 1.350 mm
• Potencia: 11 Kw.

Nueva estufa
Multivisión Modelos
OSLO 3 Y 4 CARAS

FLAMME

El agradable efecto de la llama vista a través del cristal.



Estufa
FLAMME LED
colores

FLAMME Pirámide
Colores Plata o Negro e INOX
• Altura: 2.270 mm
• Potencia: 13 Kw.

FLAMME Redonda INOX
• Altura: 1.830 mm
• Potencia: 11 Kw.

SOFLAMME Cuadrada
Negra e Inox

NEROHEAT
Negra

Pantallas Cerámicas DELUX INOX

Patio Heater **CORONA / FLAMME** Estufas Calefactoras para terrazas.



CORONA en colores
Blanco, Negro e Inox
Altura: 2.240 mm
Potencia: 13 Kw.




CORONA Baja
Colores Negro e INOX
Altura: 1.350 mm
Potencia: 11 Kw.



FLAMME Pirámide
Colores Plata o Negro e INOX
Altura: 2.270 mm
Potencia: 13 Kw.



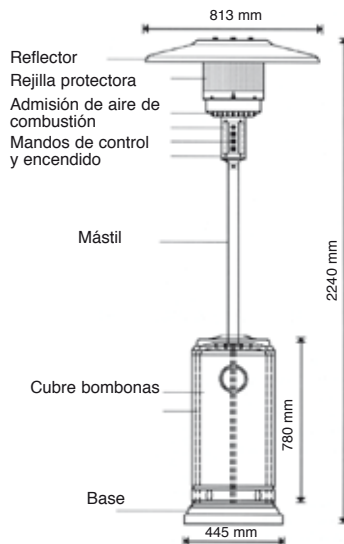
FLAMME Redonda
Color Negro e INOX
Altura: 1.830 mm
Potencia: 11 Kw.



FLAMME LED
Tiene 8 colores
seleccionables con el
mando



Viene completo, embalado en una sola caja de cartón de 460 x 460 x 920 mm (0,19 m³)
Peso bruto: 22,5 Kgs.



Reflector desmontable



Ruedas

PRECIOS EN EUROS (Transporte e I.V.A. no incluido)

Junio 2019

Modelo	Precio €
CORONA Metálica Blanca / Negra, con ruedas	148
CORONA Acero Inoxidable, con ruedas	186
CORONA Baja (Área Heater) color negro, con ruedas	210
CORONA Baja INOX	245
FLAMME SILVER	335
FLAMME NEGRA	335
FLAMME INOX	360
FLAMME LED	480
FLAMME Redonda Negra	260
FLAMME Redonda Inox	325
SOLFLAME INOX (Made in Italy)	698
SOLFAME Cuadrada Negra	550
OSLO 3 caras	750
OSLO 4 caras	780
Pantallas cerámicas	
NEROHEAT Transportable 4 kw	1.120
NEROHEAT Transportable 6 kw	1.250
DELUX 4PB	680
DELUX 6PB	740
Suplemento Delux color Negro	70
Accesorios	
Tubo de cristal FLAMME Pirámide (Ø 100 x 1.250 mm.)	65
Tubo de cristal FLAMME Redonda (Ø 100 x 800 mm.)	60
Quemador de recambio completo	85
Reflector desmontable en varias piezas	32
Kit K-30 para bombona, con tubo de 0,5 m. y abrazaderas	20

Características CORONA FLAMME Pirámide

- Mas potencia de calefacción: 13 Kw, en lugar de 9 Kw, el modelo anterior
- Tubo de cristal central de alta resistencia, diámetro 100 mm.
- Luminosidad y gran visibilidad de la llama.
- Pintura anticorrosiva en dos colores: Gris o Negro
- Encendido piezoeléctrico, con regulación de potencia
- Quemador cerámico infrarrojo de alta calidad
- Altura máxima 2.270 mm., compatible con la mayoría de los toldos y sombrillas.
- Recomendado el uso de botellas de propano, por la gran potencia del quemador
- Resistente al agua y al viento. Estructura cuadrangular.
- Reflector de 460x460 mm., de gran difusión.
- Dimensiones embalaje (desmontada) : 1370x770x180 mm. (0,19 m³)
- Peso bruto embalaje: 26 Kgs. Neto: 23 Kgs.

El regulador K-30 no viene incluido en las estufas, es un accesorio opcional.

NOTA: Se recomienda utilizar bombonas de propano, en lugar de butano, ya que dispone de más presión, el butano en climas muy fríos, provoca que se forme hielo en el exterior y la bombona no se vacía completamente, no obstante, también pueden funcionar con butano.

NUEVO MODELO OSLO 4 CARAS para el Invierno

Nueva estufa Multivisión **modelo OSLO**, con cristal térmico a 3 y 4 caras.

Potencia térmica: 8,5 kw.

Combustible: Gas Propano, alojamiento para la bombona en el interior de la estufa.

Dimensiones: 550x550x1.320 mm. y 520x470x1.390 mm.

Cristal térmico de alta resistencia (vidrio templado).

Con ruedas para un desplazamiento fácil.

Encendido manual.

Quemador con cerámica imitación leña.

Homologados CE.

No se apaga con viento y aguanta la lluvia.

Seguridad antivuelco.

Combustible: Propano con un consumo de 0,5 Kgs/hora.

Precio de tarifa **OSLO 3 caras: 750 €**

Precio de tarifa **OSLO 4 caras: 780 €**



NUEVAS ESTUFAS DE DISEÑO, Y ALTA CALIDAD EN ACERO INOXIDABLE SOLFLAME

En la búsqueda constante de productos de calidad y de mayor valor añadido, para una clientela exigente presentamos la estufa SOLFLAME de acero inoxidable

Potencia térmica: 10,2 / 6,0 kW (máx/mín)

Precio de tarifa **SOFLAME INOX: 698 €**

Precio de tarifa **SOFLAME Cuadrada negras: 550,00 €**



Pantallas cerámicas


Estufa Transportable NEROHEAT

Carrito transportable **NEROHEAT**, con una pantalla cerámica 100% acero inoxidable.

- Calefactor muy eficiente para terrazas, con dos modelos de potencias 7 y 9 kW.
- Carrito portabombonas pintado en negro y gris
- Aplicación en terrazas, pero también apra industrias, iglesias.,etc.

NEROHEAT Transportable 7,2 kW: **1.120 €**

NEROHEAT Transportable 9,6 kW: **1.250 €**



Estufa DELUX

Carrito transportable **NEROHEAT**, con una pantalla cerámica en acero inoxidable.

DELUX 4PB

Potencias térmica: 6,5 kW

Precio: **680 €**

DELUX 6PB:

Potencias térmica: 8,6 kW

Precio: **740 €**

Suplemento de precio
para color Negro:
70,00 €



TECNA

A company of Arbonia Group
ARBONIA ▲



ENAIRGY
clima eco-industrial

DISTRIBUIDOR OFICIAL AUTORIZADO PARA EL ARCHIPIELAGO CANARIO
Tlf. 928 480 804 - www.enairegy.es